

SLC-30 系列圆柱形 M30 螺纹电感型接近传感器

外壳材质: 金属
 环境温度: -25℃~70℃
 保护: 极性反接保护+短路、过流保护
 动作指示: 红色LED
 防护等级: IP67 (EN 60529)
 执行标准: GB/T14048.10 EN 60947-5-2
 认证: UL认证: E310408 CCC认证: 20080103050268320



■ 安装尺寸

<p>SLC-30-10*E** SLC-30-15*E** 屏蔽型引线式</p>	<p>SLC-30-15*N** SLC-30-22*N** 非屏蔽型引线式</p>
<p>SLC-30-10*E** (30) SLC-30-15*E** (30) 屏蔽型引线式、短型</p>	<p>SLC-30-15*N** (30) SLC-30-22*N** (30) 非屏蔽型引线式、短型</p>
<p>SLC-30-10*E**-M12 SLC-30-15*E**-M12 屏蔽型快接式</p>	<p>SLC-30-15*N**-M12 SLC-30-22*N**-M12 非屏蔽型快接式</p>
<p>SLC-30-10*E**-M12 (30) SLC-30-15*E**-M12 (30) 屏蔽型快接式、短型</p>	<p>SLC-30-15*N**-M12 (30) SLC-30-22*N**-M12 (30) 非屏蔽型快接式、短型</p>

SLC-30 系列圆柱形 M30 螺纹电感型接近传感器

■ 参数指标

工作方式	规格型号	Sn	安装		额定电压			输出					
		感应距离mm	屏蔽式	非屏蔽式	10-30VDC	10-36VDC	20-250VAC	常开	常闭	NPN	PNP	负载电流 mA	开关频率 Hz
DC-2 线普通型	SLC-30-10DE0	10	●		●			●				50	350
	SLC-30-10DEC	10	●		●				●			50	350
	SLC-30-15DN0	15		●	●			●				50	300
	SLC-30-15DNC	15		●	●				●			50	300
DC-2 线增强型	SLC-30-15DE0	15	●		●			●				50	300
	SLC-30-15DEC	15	●		●				●			50	300
	SLC-30-22DN0	22		●	●			●				50	200
	SLC-30-22DNC	22		●	●				●			50	200
DC-3 线普通型	SLC-30-10DE0N	10	●			●		●		●		200	500
	SLC-30-10DE0P	10	●			●		●			●	200	500
	SLC-30-10DECN	10	●			●			●	●		200	500
	SLC-30-10DECP	10	●			●			●		●	200	500
	SLC-30-15DN0N	15		●		●		●		●		200	500
	SLC-30-15DN0P	15		●		●		●			●	200	500
	SLC-30-15DNCN	15		●		●			●	●		200	500
	SLC-30-15DNCNCP	15		●		●			●		●	200	500
DC-3 线增强型	SLC-30-15DE0N	15	●			●		●		●		200	500
	SLC-30-15DE0P	15	●			●		●			●	200	500
	SLC-30-15DECN	15	●			●			●	●		200	500
	SLC-30-15DECP	15	●			●			●		●	200	500
	SLC-30-22DN0N	22		●		●		●		●		200	500
	SLC-30-22DN0P	22		●		●		●			●	200	500
	SLC-30-22DNCN	22		●		●			●	●		200	500
	SLC-30-22DNCNCP	22		●		●			●		●	200	500
AC-2 线普通型	SLC-30-10AE0	10	●				●	●				350	25
	SLC-30-10AEC	10	●				●		●			350	25
	SLC-30-15AN0	15		●			●	●				350	25
	SLC-30-15ANC	15		●			●		●			350	25
AC-2 线增强型	SLC-30-15AE0	15	●				●	●				350	25
	SLC-30-15AEC	15	●				●		●			350	25
	SLC-30-22AN0	22		●			●	●				350	25
	SLC-30-22ANC	22		●			●		●			350	25

M12连接器



M12连接器技术参数

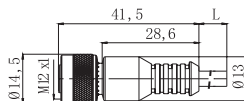
一般参数	
锁紧方式	螺纹 M12×1
电缆连接方式	压紧, 浇注
法兰连接方式	螺钉连接, 焊接, 浸焊, 带导线
连接截面mm ²	Max. 0.25 / Max. 0.34
防护等级	IP67 / IP68
机械寿命	大于500次插拔
高温	+85℃ (静止状态)
低温	-25℃ (静止状态)

选型指南

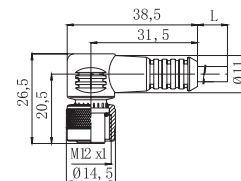


浇注电缆插头(孔), UL认证

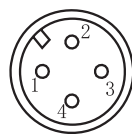
直角M12连接器
QC-4-12-S-2-PVC



弯角M12连接器
QC-4-12-A-2-PVC



M12连接器针位图



- 1 棕色
- 2 白色
- 3 兰色
- 4 黑色